

보고 날짜 2019-12-16
발행 대상 jwpark@crossangle.io

Singapore
CrossAngle Pte. Ltd.

공시정보 공개 등급 **A**

Xangle 공시정보 공개 등급 정책

A+ 57개 이상
A 50 ~ 56
B 42 ~ 49
C 41개 이하
(총 63개 문항 중)

KO ▼

진단 보고서



Continuous Pictures Ltd.

싱가포르
(법인 관할권 혹은 국가)

201823897E
(법인 등록 번호)

10 Anson Road #23-14C International Plaza Singapore (079903)

(본사 주소, 우편번호 포함)

회사 대표 (보고서 데이터 제출자)

이름	직급	사무실 전화번호	텔레그램 ID
Yeon Kyoung Kang	CEO		

목차

- [I. 기업 개요](#)
- [II. 기업 정보](#)
- [III. 재무 정보](#)
- [IV. 토큰](#)
- [V. 컴플라이언스](#)

더 많은 정보를 찾을 수 있는 곳

보고서를 읽는 독자는 회사가 회사 웹사이트, 언론 발표, 공개 콘퍼런스 콜 및 웹캐스트를 통하여 정보를 공개한다는 것을 유의해주시기 바랍니다. 또한, 다음 소셜미디어 채널을 통하여 회사, 제품, 예정된 재무 및 그 외 공지, 다가오는 투자자 및 산업 콘퍼런스 출석 여부와 그 외에 해당하는 정보를 공개할 수 있습니다.

채널

주소

회사 웹사이트	moviebloc.io
주요 커뮤니케이션 채널	
트위터	https://twitter.com/moviebloc
회사 블로그	https://medium.com/moviebloc
페이스북	
링크드인	
깃허브	
레딧	
텔레그램	https://t.me/moviebloc
위챗	
카카오톡	
기타 링크	Kakao - https://open.kakao.com/o/gZcn2uhb

다음 소셜미디어 채널에 올라오는 정보는 공식정보로 여겨질 수 있습니다. 이에 따라, 대중은 언론 발표, 콘퍼런스 콜 및 웨бка스트뿐만 아니라 다음 계정들과 블로그 또한 검토해야 합니다. 리스트는 주기적으로 업데이트될 수 있으며, 언급 없이도 채널들이 업데이트될 수 있습니다.

PART I. 기업 개요

ITEM 1. 기본 기업개요

공식 회사명	Continuous Pictures Ltd.
설립일	13 Jul 2018
법인 관할권	싱가포르
본사 위치	10 Anson Road #23-14C International Plaza Singapore (079903)
공식 회사 등록 주소	10 Anson Road #23-14C International Plaza Singapore (079903)
웹사이트 상 회사명	moviebloc.io
회사 설명	크리스 강, 제프리 진 및 피터 김이 공동 창립한 무비블록은 한국 비디오 스트리밍 플랫폼 판도라 티비가 주도하는 리버스 ICO 프로젝트입니다. 무비블록은 블록체인 기술로 대기업에 의해 연극 및 홈 엔터테인먼트 산업의 지배로 인한 문제를 해결하는 것을 목표로 합니다. 제작자는 무비블록을 통해 투명한 수익 배분, 고객 데이터 및 동등한 심사 기회를 얻게 됩니다. 시청자는 다양한 영화 및 콘텐츠에 액세스 할 수 있습니다. 장기적으로 무비블록은 가장 크고 참가자 중심의 영화 생태계를 만들 것입니다. 무비블록은 .Bloc, Market 및 Fundraising의 세 계층으로 구성됩니다. Bloc은 모든 참가자를 연결하는 분산된 커뮤니티 계층이며 Market은 콘텐츠와 재능을 거래할 수 있는 계층입니다. Fundraising 은 양질의 영화를 위한 기금으로 제작자에게 인센티브를 제공하는 계층입니다.
회사 웹사이트	moviebloc.io
백서 링크	http://moviebloc.io/wp-content/uploads/2019/04/MovieBloc_White_Paper_Ver.1.14_en.pdf
미션 및 비전	무비블록의 미션은 블록체인 기술로 대기업에 의해 연극 및 홈 엔터테인먼트 산업의 지배로 인한 문제를 해결하는 것입니다. 제작자는 무비블록을 통해 투명한 수익 배분, 고객 데이터 및 동등한 심사 기회를 얻게 되고, 시청자는 다양한 영화 및 콘텐츠에 액세스 할 수 있습니다. 무비블록은 가장 크고 참가자 중심의 영화 생태계를 만들 것입니다.

ITEM 2. 팀

2.1 경영진 및 설립자

다음은 2019-12-16을 기준으로 회사의 임원 및 창업 멤버의 정보와 직급 등의 내용을 기술하고 있습니다.

Chris Kang

직급	CEO
이력	Chris는 현재 한국 비디오 공유 웹 사이트 인 Pandora.TV의 블록 체인 팀의 일원으로 세계에서 사용자가 제출 한 비디오 클립에 광고를 첨부합니다. CJ E & M Movie Distribution Division에서 분석가로 근무했습니다. 그는 Boston University에서 영화 및 텔레비전 학사 학위를 취득했습니다.
경력 사항	
학력 사항	
회사 이메일	
SNS 계정	in @chris-kang-225968b6

Jeffrey (JaeYong) Jin

직급	COO
이력	Jeffrey는 블록 체인 업계에서 일한 경력이있는 경험이 풍부한 감독입니다. 현재 Pandora.TV에서 블록 체인 팀 디렉터로 일하고 있습니다. 그 전에 Jeffrey는 Upcoming Co.Ltd에서 설립되어 CEO로 재직했습니다. 그는 기업가 정신, 디자인 사고, 네트워킹 및 데이터 분석에 능숙합니다. 워싱턴 대학교에서 국제 / 글로벌 연구 학사 학위를, 단국대 학교 (한국)에서 데이터 과학 석사 학위를 취득했습니다.

경력 사항
학력 사항
회사 이메일
SNS 계정

[in](#) @jeffrey-jaeyong-jin-98941852

Peter Kim

직급 CSO

이력

Peter는 세계에서 사용자가 제출 한 비디오 클립에 광고를 처음으로 첨부하는 한국 비디오 공유 웹 사이트 Pandora.TV의 창립자이자 CEO입니다.

경력 사항
학력 사항
회사 이메일
SNS 계정

[in](#) @peter-kim-8a198828

Eric Hwang

직급 CTO

이력

경력 사항
학력 사항
회사 이메일
SNS 계정

2.2 엔지니어링 팀 리더

다음은 2019-12-16을 기준으로 회사의 개발 및 엔지니어링 팀 리더의 정보와 직급 등의 내용을 기술하고 있습니다.

Eric Hwang

직급 CTO

이력

Eric은 PandoraTV의 핵심 개발을 10 년 이상 개발했습니다. 그는 블록 체인 기술을 활용하여이를 MovieBloc 생태계에 통합 할 것입니다.

경력 사항
학력 사항
SNS 계정

2.3 어드바이저

다음은 2019-12-16을 기준으로 회사 어드바이저의 정보와 역할을 기술하고 있습니다.

Greze (Zvi) Kushnir

기업 Tatau

어드바이저 역할

Leigh Flounders

기업 Emirates NBD

어드바이저 역할

2.4 조직 구조

다음은 2019-12-16을 기준으로 회사의 구조에 대한 정보를 기술하고 있습니다.

부서/그룹/오피스/기타 명	정규직 근로자 수	임시직 근로자 수	부서장 (없을 시 공란)
경영진	4	0	
합계	12	0	

부서/그룹/오피스/기타 명	정규직 근로자 수	임시직 근로자 수	부서장 (없을 시 공란)
개발	5	0	
사업 개발	1	0	Rachel Jang
제품 개발	1	0	
디자이너	1	0	Joshua Yoon
합계	12	0	

PART II. 기업 정보

ITEM 1. 산업 분류

정보 없음

ITEM 2. 산업 설명

2.1 산업 개요

영화관 산업은 제작, 배급 및 전시의 세 가지 수직 계층으로 구성됩니다. 미국의 대기업 6 개와 주요 스튜디오 몇 곳은 생산 (투자) 및 유통 부문에서 강력한 입지를 보이고 있습니다. 다른 국가에서는 대기업이 한국과 같은 전시회를 통제 할 수 있습니다. 미국 영화 협회 (Motion Pictures Association of America) 보고서에 따르면, 연극 및 홈 엔터테인먼트 시장에 대한 소비자 지출은 2016 년 810 억 달러에서 전 세계 880 억 달러에 이르렀으며 전 세계에는 170,000 개가 넘는 영화 스크린 (+ 8 %)과 777 개의 영화 (MPAA 회장이자 CEO 인 Charles Rivkin은 "8 %)가 북미에서 출시되었습니다. "더 많은 이야기와 더 많은 스토리 텔링 매체를 통해 우리 업계는 끊임없이 변화하는 세상에 계속 적응하고 있습니다."

2.2 최근 트렌드

(1) 넷플릭스 혁명

텔레비전, 케이블 및 DVD에서 인터넷으로의 전환은 극장 안팎에서 영화관을 바꾸고 있습니다. Netflix는 시리즈 및 기능 제작에 많은 투자를함으로써 인터넷 스트리밍 비즈니스를 장악했습니다. Netflix와 경쟁하는 다른 플랫폼은 Amazon, Disney 및 잠재적으로 Apple 및 Facebook입니다.

(2) 시리즈 시네마

시리즈는 연극 영화에 필적하는 새로운 형태의 영화를 개발했습니다. 폭식은 영화를 다르게 경험하는 방법입니다. 시간이 길수록 시리즈 심리적 경험이 더 몰입됩니다. 그리고 일시적인 성격으로 인해 긴 영화는 이야기보다 성격에 관한 것입니다. 시리즈는 새로운 종류의 영화를 만들고 있습니다.

(3) 풀 프레임 룩

많은 영화 제작자들이 대형 카메라를 사용하고 그들이 제공하는 다른 관점과 심도를 탐색합니다.

(4) 4K +

Netflix의 일부로 인해 4K는 기능 제작 및 사후 제작 표준이 되고 있으며 향후 기능 투영 표준이 될 것입니다.

2.3 목표 시장 규모

전 세계 박스 오피스 매출은 2016 년 약 380 억 달러에서 2020 년에는 거의 500 억 달러로 증가 할 것으로 예상됩니다. 연간 판매량 기준으로 세계 3 대 영화 시장은 중국, 인도 및 미국입니다.

2.4 타겟 고객

MovieBloc의 대상 고객은 기존 콘텐츠 제공 업체, 제작자, 큐레이터, 번역사 및 사용자를 포함합니다.

2.5 경쟁사

2.5.1 기존 산업 경쟁사

다음은 2019-12-16을 기준으로 회사가 포함되는 산업의 경쟁사에 대한 정보를 기술하고 있습니다.:

Cinehub Korea

상세 설명

Cinehub Korea는 MovieBloc과 마찬가지로 단편 영화 배급에 중점을 둡니다.
<http://www.cinehubkorea.com/>

2.5.2 토큰 프로젝트 경쟁사

다음은 2019-12-16을 기준으로 본 회사의 토큰 경쟁사에 대한 정보를 기술하고 있습니다.:

데이터 없음

ITEM 3. 프로젝트 비즈니스 모델

3.1 비즈니스 설명

3.1.1 비즈니스 모델

MovieBloc 시장을 창출하는 수익에는 콘텐츠 시장, 영화 시장, 번역 시장, 홍보 시장 및 디자인 시장이 포함됩니다. 그런 다음 R & D, 전략 파트너, 비즈니스 개발, 마케팅 및 운영에 수익이 할당됩니다.

3.1.2 플랫폼 혹은 어플리케이션 개요

부가적인 설명

입력 없음

플랫폼으로의 기능

MovieBloc은 분산 된 영화 및 콘텐츠 배포 플랫폼입니다. 제작자는 MovieBloc을 통해 투명한 수익 공유, 잠재 고객 데이터 및 동등한 심사 기회를 얻게됩니다. 시청자는 다양한 영화와 콘텐츠에 액세스하고 생태계에 큐 레이션, 자막 및 마케팅 자료를 제공 한 것에 대한 보상을받습니다.

해결해야 할 문제점

입력 없음

3.1.3 제품/서비스 라인 설명

· MovieBloc.com

제작자는 투명한 수익 공유, 잠재 고객 데이터 및 동등한 심사 기회를 얻게됩니다. 시청자는 다양한 영화와 콘텐츠에 액세스하고 생태계에 큐 레이션, 자막 및 마케팅 자료를 제공 한 것에 대한 보상을받습니다.

3.1.4 경쟁 우위

MovieBloc은 블록 체인 기술을 통해 가장 크고 참가자 중심의 영화 생태계를 만들 것입니다.

3.1.5 지적 재산

입력 없음

3.2 파트너십

▶ Ontology

파트너 웹사이트	https://ont.io/
파트너 설명	온톨로지는 고성능 퍼블릭 블록 체인 프로젝트이자 분산 된 신뢰 협업 플랫폼입니다.
해당 날짜	2019-03-14 ~
이 파트너십은 종료 기한이 있습니까?	No
수익 창출 기여	No
기대 수익 (USD)	N/A
파트너십 설명	MovieBloc은 플랫폼에 Ontology 인프라를 사용하고 Ontology는 자본, 마케팅 및 운영을 핵심 파트너로하여 MovieBloc을 지원합니다.

3.3 프로젝트 진행상황

역사

MovieBloc은 Chris Kang, Jeffrey Jin 및 Peter Kim이 공동 설립했습니다. Chris Kang과 Jeffrey Jin은 Pandora.TV의 블록 체인 팀의 일원이며 Peter Kim은 Pandora.TV의 창립자이자 회장입니다. MovieBloc은 블록 체인 기술로 대기업에 의해 연극 및 홈 엔터테인먼트 산업의 지배로 인한 문제를 해결하는 것을 목표로합니다. 제작자는 MovieBloc을 통해 투명한 수익 공유, 잠재 고객 데이터 및 동등한 심사 기회를 얻게됩니다. 시청자는 다양한 영화 및 콘텐츠에 액세스 할 수 있습니다. 장기적으로 MovieBloc은 가장 크고 참가자 중심의 영화 생태계를 만들 것입니다.

프로젝트 현황

개발 단계

플랫폼 개발을 완료하기 위한 자금 조달 방식은 다음과 같습니다.

초기 토큰 세일 (퍼블릭 및 프라이빗)

초기 판매 후 팀의 사전 채굴 또는 사전 할당된 자금에서의 토큰 판매

네트워크 또는 플랫폼에 대한 지원 서비스 제공 수익 (컨설팅, 개발자 지원 서비스, 개발자 툴)

플랫폼 혹은 토큰 확장 계획 및 전략

프로젝트 공식 출시는 2019 년 11 월로 예정되어 있습니다.

3.4 마일스톤

제목	목표 일정	상태	설명
프로젝트 공식 출시	2019-11-01		
무비 블록 베타 서비스 출시	2019-08-31		
MBL 토큰 생성 이벤트 (TGE)	2019-03-25	완료	
MovieBloc Whitepaper 1.0 버전 출시	2018-11-20	완료	
MovieBloc 토큰 이코노미 완료	2018-10-30	완료	

3.5 주요 진행상황

입력 없음

3.6 법적 문제

데이터 없음

PART III. 재무 정보

ITEM 1. 주주

다음은 2019-12-16을 기준으로 5% 이상의 지분을 소유하고 있는 주주의 정보를 기술하고 있습니다.
유통 주식수: 100

주주명	직책 혹은 회사와의 관계	지분 비율	보유 주식수
Kyung Ik Kim	PandoraTV의 CEO	100.00%	100

ITEM 2. 주식 발행을 통한 자금 조달

2.1 주식 발행을 통한 자금 조달

거래 이름	공지 날짜	투자자 수	미국 달러 모금액	대표 투자자
Seed Round	2019-03-13	Ontology Eco Fund	1,000,000	Ontology Eco Fund
Private Round	2019-05-01	GBIC, Block72, NGC, Hexlant	1,200,000	FGB Capital
IEO Round	2019-05-03	Users	2,880,000	Gate.io Users

2.2 특수 관계자

다음은 2019-12-16에 해당하는 본 회사의 특수 관계자에 대한 특정한 정보를 담고 있습니다.

회사명	설립 국가	시작 날짜	완료 날짜	특수관계에 대한 자세한 설명
데이터 없음				

ITEM 3. 재무 공시

다음은 2019-12-16을 기준으로 공시를 위해 회사 측에서 제출한 약식 재무 정보입니다.:

3.1 약식 손익계산서

(USD)

총 수익

매출원가

매출총이익

판매관리비

기타 수익 및 비용

영업이익

3.2 약식 대차대조표

(USD)

명목화폐

(USD)

현금성 자산

현금 및 현금성 자산 총합

디지털 자산

자본 총합

3.3 주요 재무 지표

데이터 없음

PART IV. 토큰 정보

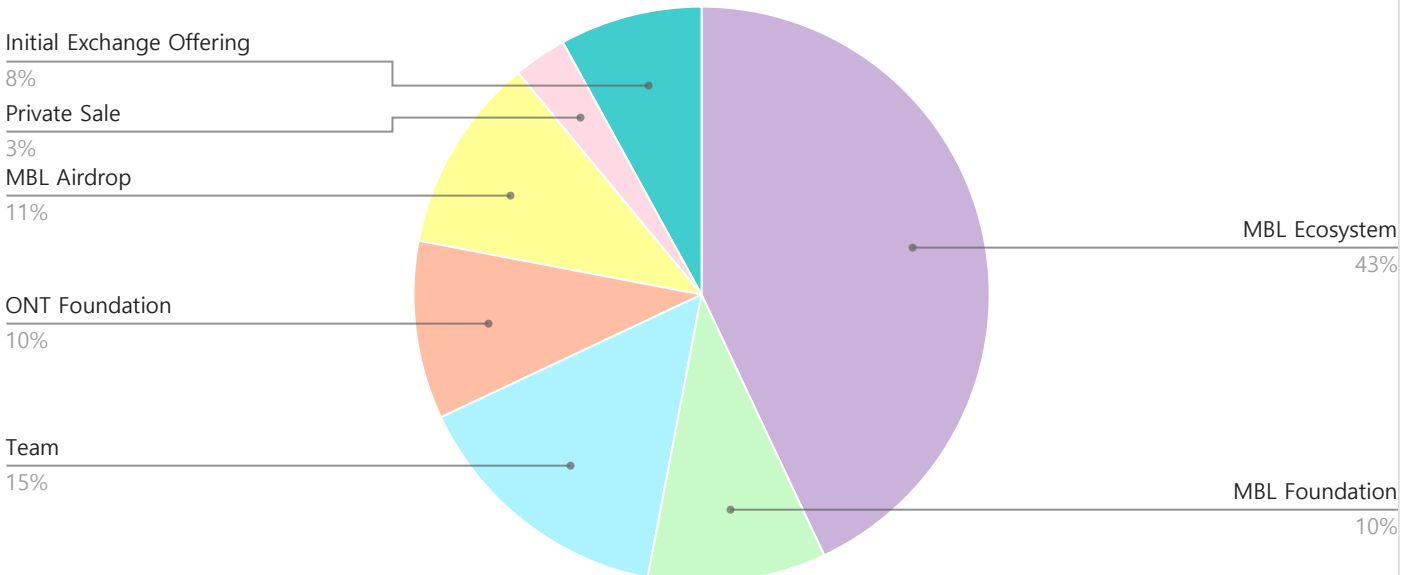
ITEM 1. 토큰 정보

토큰명	MovieBloc
토큰 심벌	MBL
토큰 이코노미	
취급 방법	무비블록의 토큰인 MBL은 생태계 내의 경제 활동에 사용됩니다: (1) 프리미엄 콘텐츠 (TVOD)를 시청하는 사용자, (2) 번역가 및 디자이너를 지불하는 제작자, (3) 다른 참가자(제작자, 번역가, 디자이너, 검토자 등)에게 기부하는 사용자, (4) 영화 확장을 위해 입금하는 큐레이터, (5) 사용자 보상 (불법 콘텐츠 보고, 영화 평가, 영화 검토).
간략한 토큰 설명	무비블록의 토큰인 MBL은 생태계 내의 경제 활동에 사용됩니다
토큰 컨트랙트 주소	0xb879da8b24c9b8685de8526cf492e954f165d74b
기반 플랫폼	Ontology
메인넷 Url	
네트워크	입력 없음
프로젝트 종류	디앱
토큰은 다음 방법을 통해서 취득할 수 있습니다	1. 사모 2. 임직원 보수, 유저에 대한 보상, 프로젝트 지원, 또는 기타 방법 3. 네트워크 스냅샷을 통한 에어드랍 4. 공모

추가 토큰 발행 혹은 인플레이션을 포함한 발행 조건

토큰 세일 이후 본 회사의 거래 행위
토큰 세일 당시 토큰 분배 방법

토큰 발행 이후 토큰 총 수량에 비례하는 토큰 분배 비율



토큰 보유자 권리

- 다음에 해당하는 상황에서 지불을 받거나 혹은 그 외의 보상을 받는다
- 다음에 해당하는 상황에서 토큰 소지자들은 소유권 혹은 약정금 혹은 권리를 가진다
- 토큰 소지자는 다음에 해당하는 사안에 대하여 투표권을 행사할 수 있다
- 토큰 혹은 토큰 세일과 관련 있는 기타 정보

ITEM 2. 토큰 세일

2.1 토큰 판매 상세 정보

총 수량	30,000,000,000
최초 토큰 수량	1
Initial Offering 여부	No
Initial Offering 가격 (USD)	0.0012
Initial Offering 가격 (ETH)	0
Initial Offering 가격 (BTC)	0
목표 하드캡에 비례하는 달성 금액 (%)	100

개인에게 판매 된 토큰의 비중

8

상위 10명의 토큰 보유자에게 제공되는 인센티브 혹은 할인, 락업 기간

이 팀은 12 개월의 폐쇄와 24 개월의 투자를 할 것입니다.

2.2 Initial Offering 라운드

Round 1

라운드 이름: ICO

매각된 토큰 수량 : N/A

달러 기준 총 모금액 : 4,080,000

기관 투자자:

시작 날짜: 2019-05-03

완료 날짜 : 2019-05-03

단위	토큰 개당 가격	미국 달러 모금액
USD	0.001200	4,080,000



*: 해당 숫자는 토큰 세일 시작과 종료 날짜 사이에 받은 미국 달러에 해당하는 암호화폐를 시장가격의 ((고가+저가)/2)으로 계산한 결과 값입니다.







ITEM 3. 토큰 발행 기록

다음은 2019-12-16을 기준으로 기록된 토큰 발행 기록 연혁입니다. 본 보고서에는 해당하는 거래의 해시는 제공되지 않았습니다.

목적	날짜	수량	미국 달러 가치	총토큰(변경 후)	유통물량(변경 후)
데이터 없음					

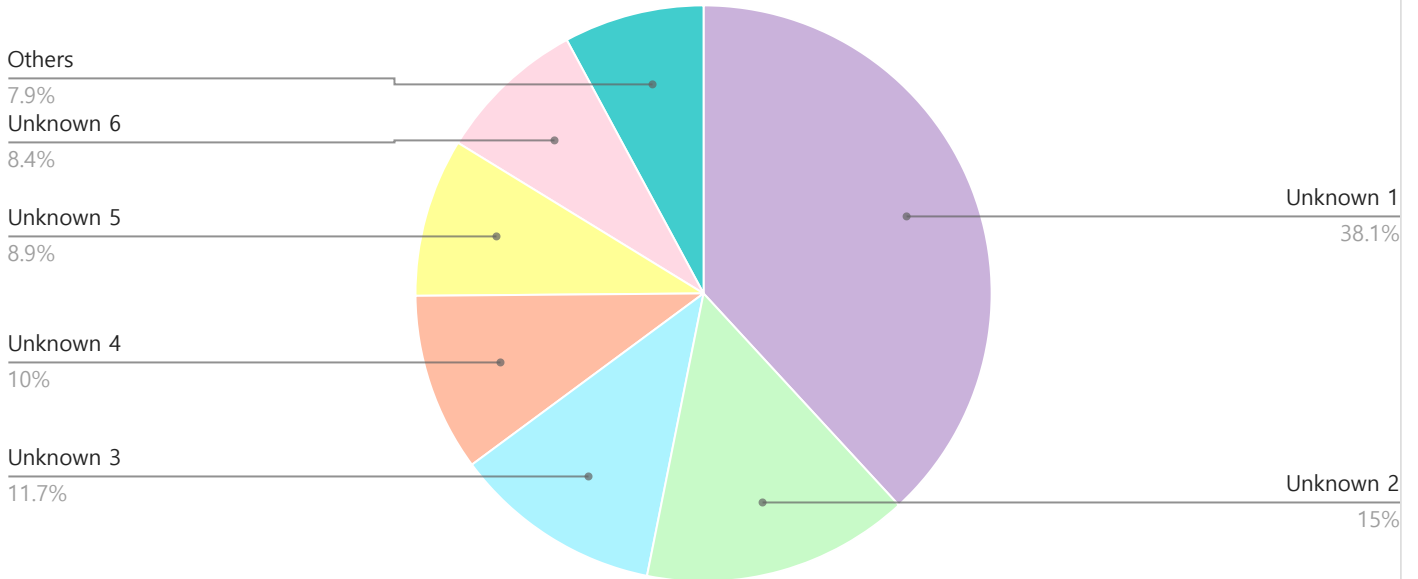
ITEM 4. 상장된 거래소

	거래소	Pair	가격	거래량	비율
	Bithumb	MBL/KRW	-	\$473,909	34.00%
	Upbit	MBL/KRW	-	\$326,727	23.40%

	거래소	Pair	가격	거래량	비율
	Gate.io	MBL/USDT	-	\$179,763	12.90%
	Hanbitco	MBL/USDT	-	\$155,234	11.10%
	Bithumb Global	MBL/USDT	-	\$74,844	5.40%
	BiKi	MBL/USDT	-	\$71,955	5.20%
	Bithumb Global	MBL/ETH	-	\$52,780	3.80%
	MXC	MBL/USDT	-	\$29,682	2.10%
	Indodax	MBL/IDR	-	\$25,137	1.80%
	Gate.io	MBL/ETH	-	\$4,320	0.30%

ITEM 5. 토큰 지분구조

다음은 2019-12-16을 기준으로 월렛 주소와 플랫폼에 등록된 주소 메타 데이터를 포함하 결과입니다..



랭킹	주소	잔고	비율
1	0xBBf1a6b30f161050be9C510904382131ae0a0284 (Unknown 1)	11,443,716,666	38.15%
2	0x94532C566e15e61190967559df036F07Ffb47f5c (Unknown 2)	4,500,000,000	15%
3	0xAfe8A437f20d975A6007e50E10C8Cb28ff925555 (Unknown 3)	3,516,506,272	11.72%
4	0x3a1C0D69B57EA750d66269bFA13785b509d797d5 (Unknown 4)	3,000,000,000	10%
5	0x9082AbA2A484dFFBceEf0eAAf25E684D4DB8460e (Unknown 5)	2,666,666,666	8.89%
6	0xA4DC90318d32565c9DE967d2015c3389E40861cD (Unknown 6)	2,509,970,000	8.37%
7	0xb4460b75254ce0563Bb68eC219208344C7EA838c (Unknown 7)	948,038,216	3.16%
8	0x19376DeaB2dD64439bAD4Dd1619572bEBA52B52C (Unknown 8)	687,500,000	2.29%
9	0x7c04A698855d1ECF9610636a1d7AFf8E03331fa5 (Unknown 9)	151,806,510	0.51%
10	0x1C4b70a3968436B9A0a9cf5205c787eb81Bb558c (Gate.io)	133,060,237	0.44%
11	0x3e9AFaA4a062A49d64b8Ab057B3Cb51892e17Ecb (Unknown 10)	98,850,472	0.33%
12	0xA60A36800d007C704cBB8868855Eee428eE08657 (Unknown 11)	90,500,002	0.30%
13	0x0D0707963952f2fBA59dD06f2b425ace40b492Fe (Gate.io)	70,879,593	0.24%
14	0xe9B72aC31d54dDa26D8142e9a072522c4A1d37E9 (Unknown 12)	31,438,179	0.10%
15	0x86152fc26fbF36685fE296764Bd43A61B1b1a189 (Unknown 13)	29,998,990	0.10%
16	0x3C02290922a3618A4646E3BbCa65853eA45FE7C6 (Unknown 14)	27,597,515	0.09%
17	0xC06ecb181A5c5C546fF7a3897F6aC167d1f09085 (Unknown 15)	20,000,000	0.07%
18	0x10463E7Fcff26639920E965E1C5c1a6CE0201Faa (Unknown 16)	11,213,641	0.04%

랭킹	주소	잔고	비율
19	0x15Ec82C396F56634228d34291Fd9d04d5d041A64 (Unknown 17)	10,000,000	0.03%
20	0x3C2919431fA2b0f4f75c5500dffe4591EcF8C2c6 (Unknown 18)	10,000,000	0.03%

ITEM 6. 토큰 가격과 시가총액

다음은 2019-12-16 기준의 시장 데이터입니다..

시가총액 순위 **350**

시세 동향



▶ USD

현재 가격 : \$0.001776

변동 (7일/24시간/1시간) : 7.3% | 1.8% | 0.3%

시가 총액 : 6,741,823.72

Initial Offering 가격 : \$0.001200

Initial Offering 가격 대비 수익률 : 1.48 X

▶ ETH

현재 가격 : 0.000012 ETH

변동 (7일/24시간/1시간) : 13.9% | 1.6% | 0.8%

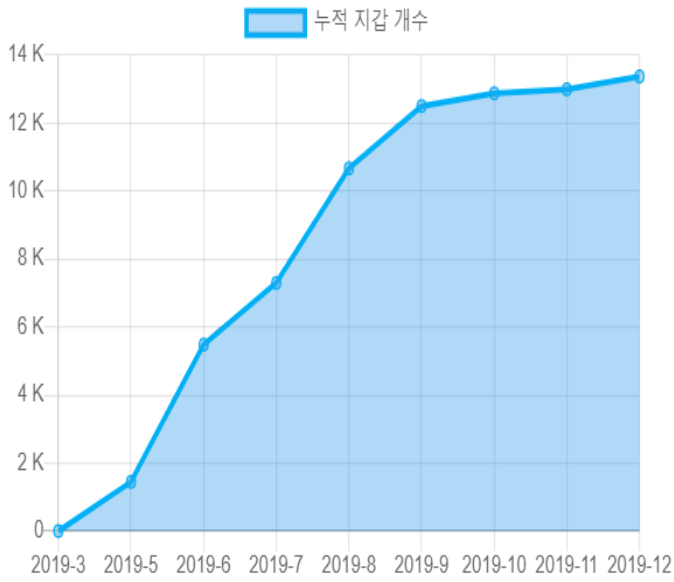
시가 총액 : 47,399.70

Initial Offering 가격 : - ETH

Initial Offering 가격 대비 수익률 :

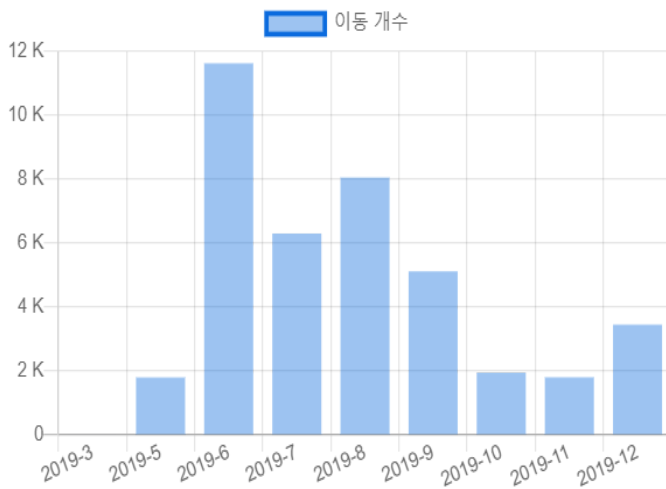
ITEM 7. 온체인 동향

누적 지갑 개수



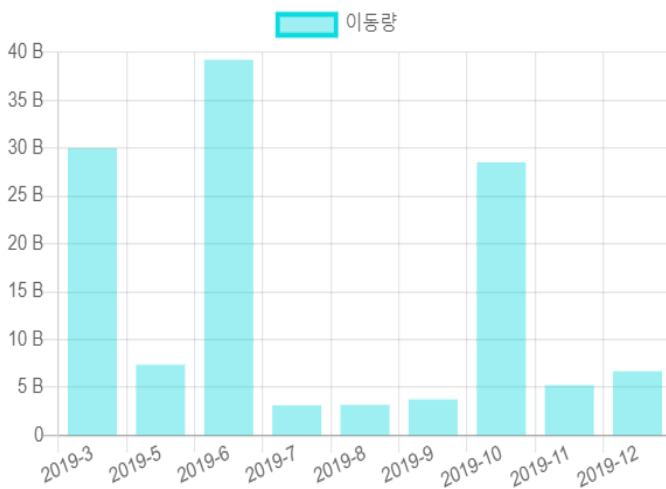
날짜	누적 지갑 개수	신규 지갑 개수
2019-12	13,370	377
2019-11	12,993	118
2019-10	12,875	376
2019-9	12,499	1,832
2019-8	10,667	3,368
2019-7	7,299	1,816
2019-6	5,483	4,037
2019-5	1,446	1,444
2019-3	2	2

이동 개수



날짜	토큰 이동 개수
2019-12	3,439
2019-11	1,787
2019-10	1,936
2019-9	5,109
2019-8	8,050
2019-7	6,295
2019-6	11,632
2019-5	1,783
2019-3	1

이동량



날짜	토큰 이동량
2019-12	6,697,820,017.63
2019-11	5,234,409,057.688
2019-10	28,536,956,845.711
2019-9	3,757,551,255.238
2019-8	3,183,001,493.072
2019-7	3,137,175,605.062
2019-6	39,245,470,262.152
2019-5	7,389,576,859.415
2019-3	30,000,000,000

PART V. 컴플라이언스

ITEM 1. 법무 검토

법적 각서와 견해

날짜	대상 사법권 국가	발송자 / 작성자	파일
데이터 없음			

준법 관리

Q: 본 프로젝트가 사업을 진행하는 국가와 본 기업이 등록된 국가의 법을 준수하는 것을 보장할 수 있습니까? 법률 준수를 보장할 수 없는 경우 아래의 입력란에 그에 상응하는 상황을 설명해 주십시오.

A: No

Q: 본 프로젝트가 추구하는 활동들로 인해 특정 국가의 공익을 침해할 여지가 없음을 보장할 수 있습니까? (도박/마약 등) 침해 여지가 없음을 보장할 수 없는 경우 아래의 입력란에 그에 상응하는 상황을 설명해 주십시오.

A: No

Q: 본 토큰/코인 프로젝트가 현재 존재하는 국제 자본 시장 규제에 의해 증권으로 분류되지 않음을 보장할 수 있습니까? 규제 준수를 보장할 수 없는 경우 아래의 입력란에 그에 상응하는 상황을 설명해 주십시오.

A: No

ITEM 2. 기술 검토

기술 감사 결과 혹은 그에 상응하는 문서

파일	날짜	문서 제목	감사자 / 제출자
데이터 없음			

기술 역량 관리

Q: 본 회사는 거래소와 협력하기 위한 기술적 역량이 있음을 보장할 수 있습니까? (데몬/지갑/메인넷 지원 등) 만약 보장할 수 있을 경우, 아래의 입력창을 활용하여 거래소가 본 프로젝트를 상장하기 위해 필요한 단계들을 자세하게 기술해 주십시오.

A: No